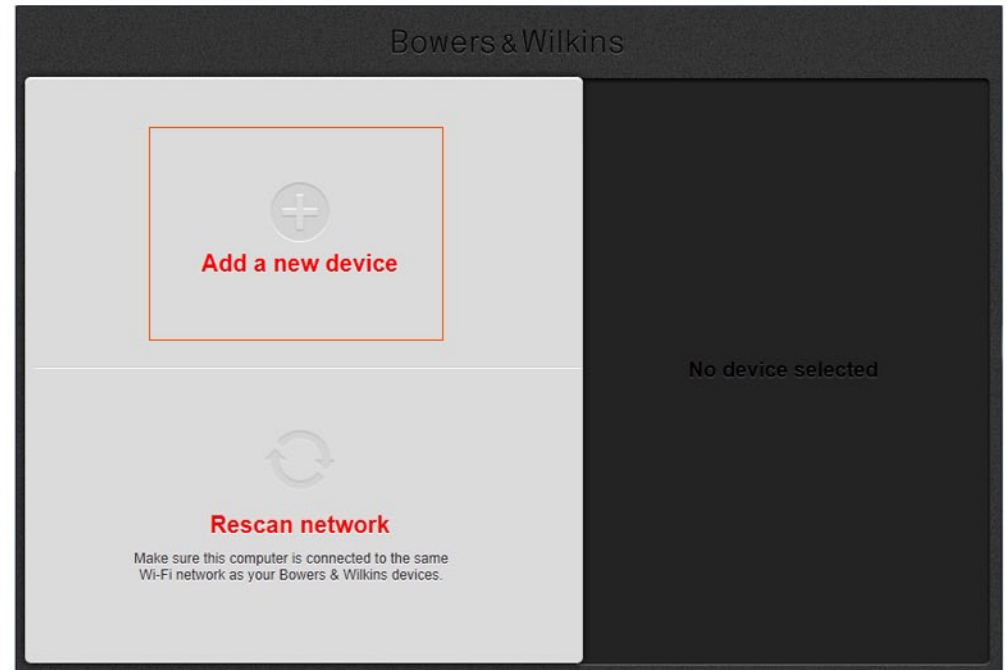


# Bowers&Wilkins

AirPlay® Setup






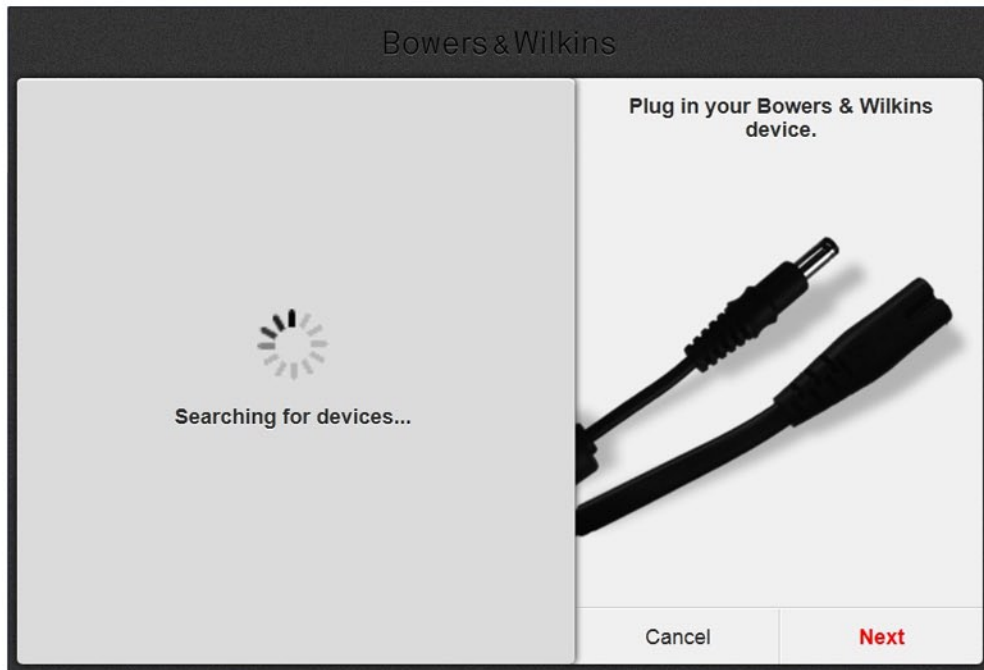
1 Bowers&Wilkins 홈페이지 또는 로이코 홈페이지에서 AirPlay Setup App Windows 버전을 다운받아 인스톨 하시고 실행합니다.

\* AirPlay Setup App은 Zeppelin Air의 펌웨어가 v2.00.24 이상일 경우만 정상 작동합니다.

- 로이코 홈페이지( [www.royco.co.kr](http://www.royco.co.kr) )의 newmedia -> support -> Zeppelin Air셋업을 클릭하시면 관련 펌웨어 및 소프트웨어를 다운 받으실 수 있습니다.

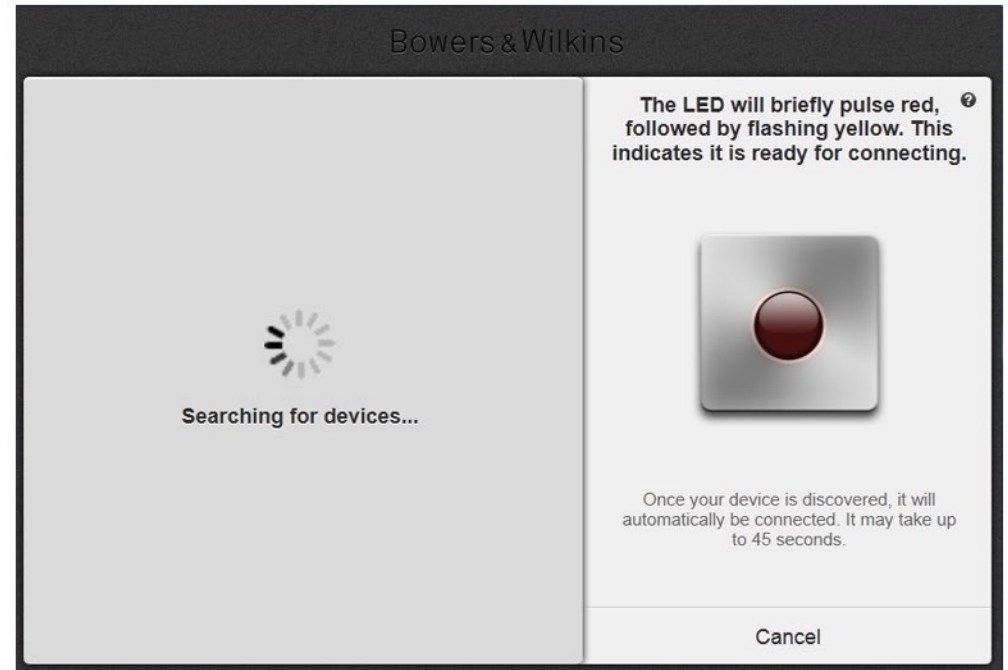
2  AirPlay Setup App을 실행하시면 'Searching for devices' 문구가 나타나면서 네트워크상에 등록이 되어 있는 AirPlay 지원 기기가 있는지 검색을 진행합니다.

AirPlay 지원 기기를 처음 설치 하시는 경우라면 위 그림과 같이 메뉴가 바뀌어집니다. (AirPlay 지원기기가 검색이 되어도 똑같이 진행하시면 됩니다.) 'Add a new device' 를 클릭하십시오.



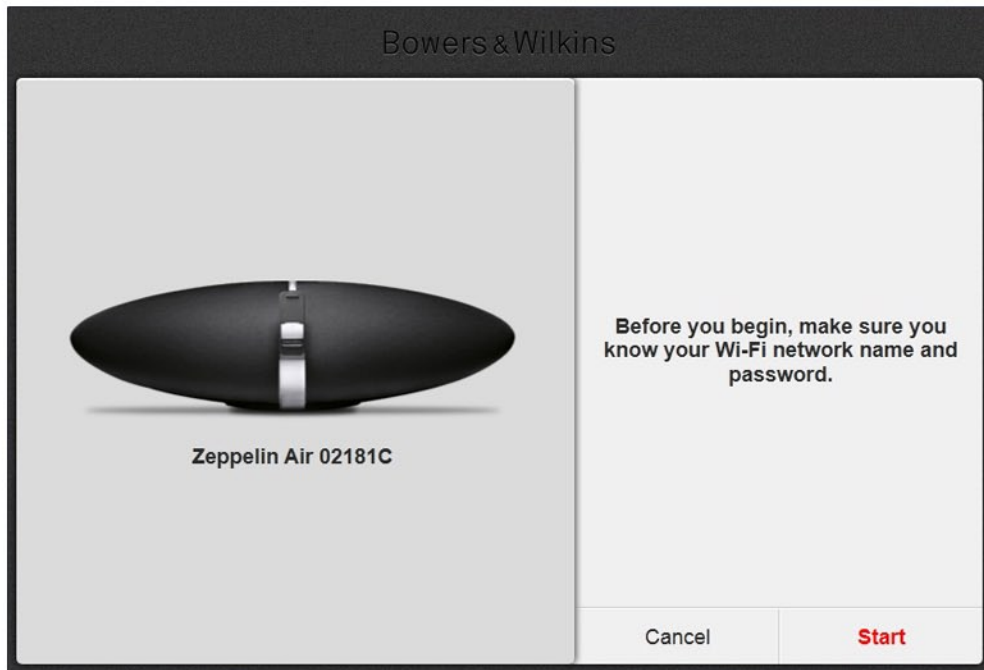
3 먼저 AirPlay 지원 기기에 전원 케이블을 연결하신 후에 'Next' 를 클릭하십시오.

\* 전원 케이블을 연결하시고 기기 본체의 전원 버튼을 누르실 필요가 없습니다.



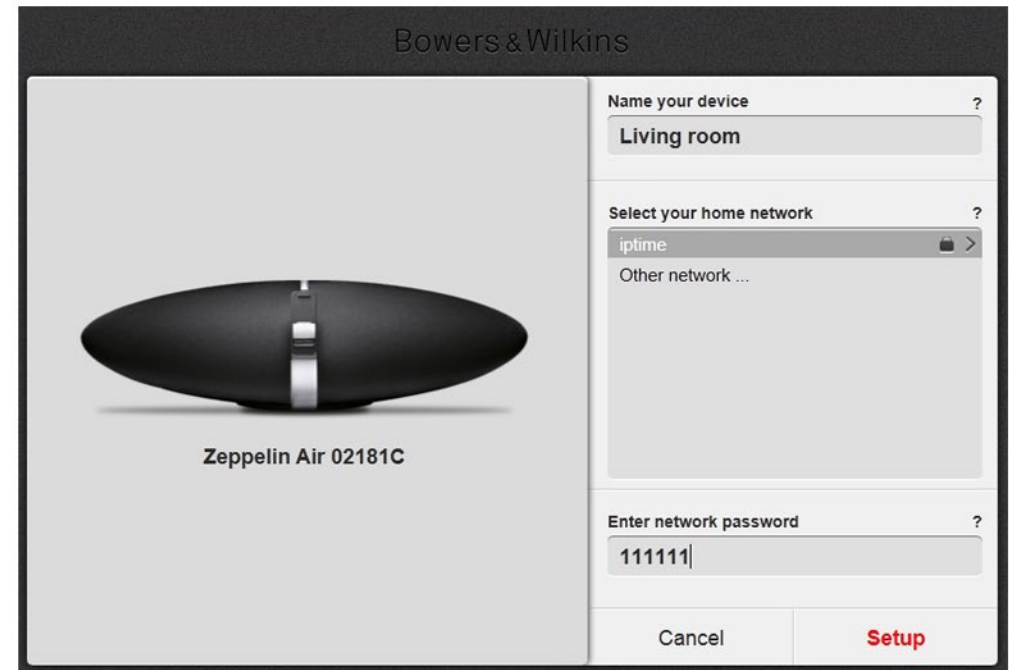
4 전원코드를 연결하시면 AirPlay 지원기기의 LED램프가 빨간색으로 서서히 점멸을 시작합니다. 잠시동안 빨간색으로 점멸하다가 LED램프의 색상이 노란색으로 바뀌어 빠르게 점멸합니다. Wi-Fi 네트워크에서 정상적으로 AirPlay 지원 기기가 검색되었으면 해당 기기를 보여주며 자동적으로 그 다음 과정을 실행합니다. (5번 과정)

\* 펌웨어 업데이트 후 LED램프가 노란색으로 바뀌지 않는다면 리셋을 하시고 처음부터 다시 해보시기 바랍니다.

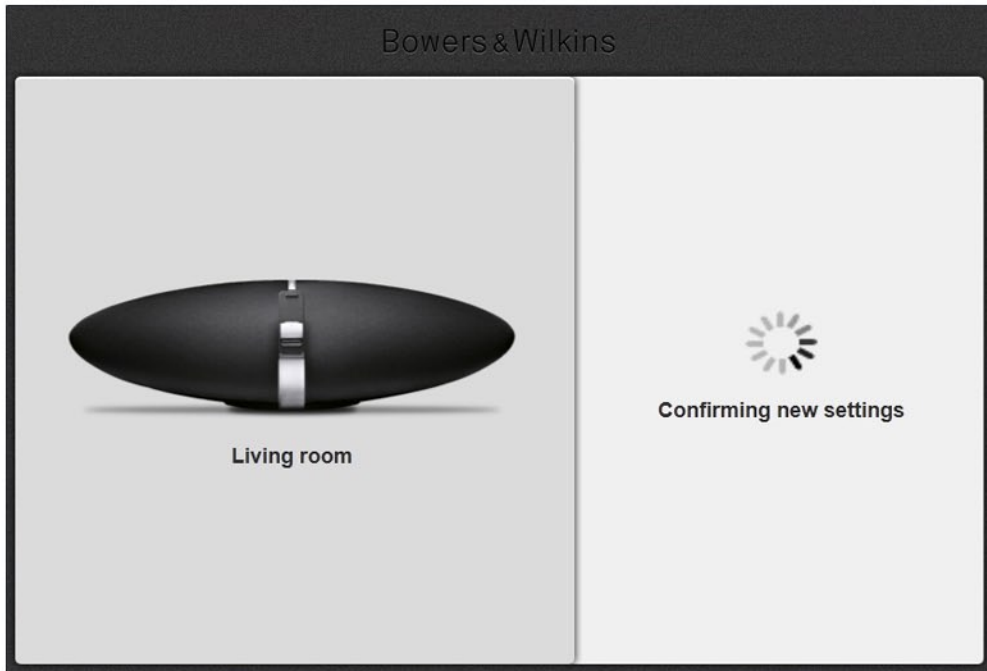


- 5 다음 과정은 네트워크에 AirPlay 지원 기기를 등록 하기 위한 설정입니다. 먼저 사용하고 계신 Wi-Fi 네트워크 이름(SSID)과 비밀번호를 정확하게 확인하신 후 'Start'를 클릭하십시오.

\* SSID와 비밀번호의 정보는 해당 공유기의 설정 페이지에서 확인이 가능합니다.  
공유기 설정에 관해서는 해당업체 설명서를 참고하시기 바랍니다.

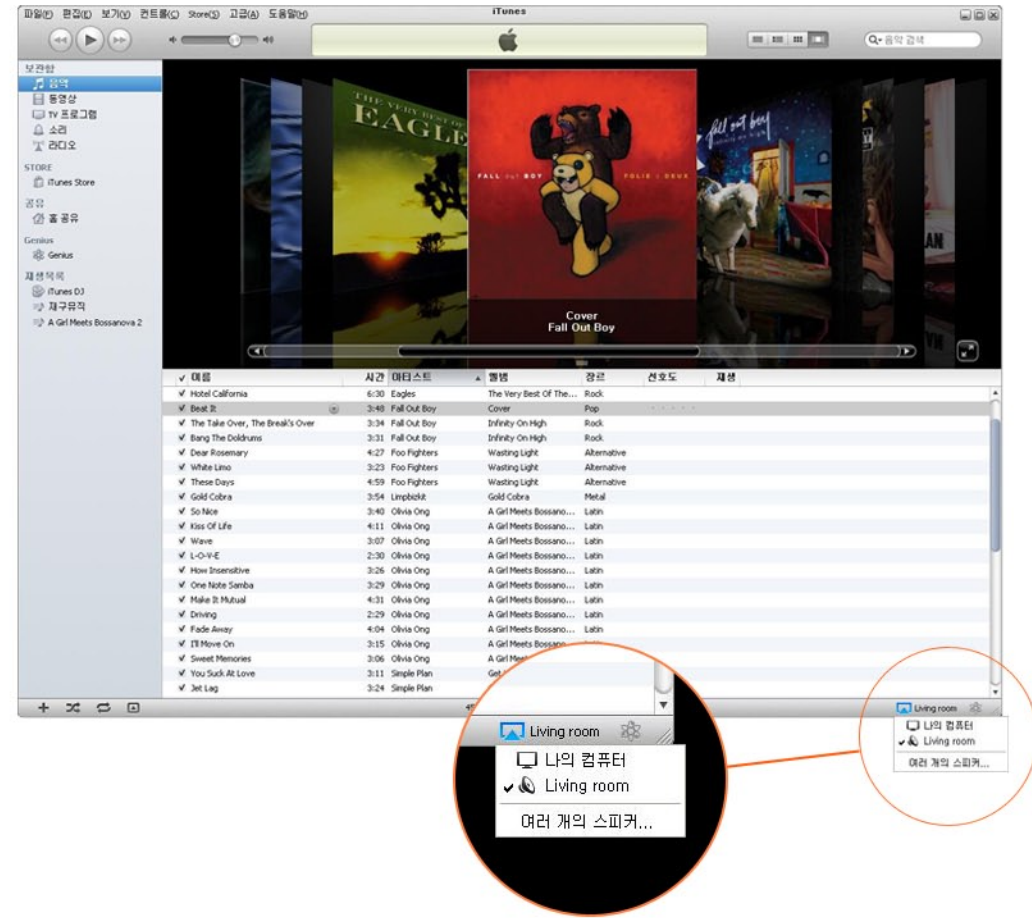


- 6 먼저 AirPlay 지원 기기에 이름을 부여해 줍니다. 이는 실제 음악을 재생할때 원하는 AirPlay 지원 기기를 보다 쉽게 선택하기 위함입니다. 이름을 부여하셨으면 네트워크를 선택 할 수 있는 메뉴가 표시됩니다. 등록하실 Wi-Fi 네트워크를 선택하시고 암호를 입력해줍니다. 다시한번 정확히 확인하신 후 'Setup'을 클릭하십시오.



7 이제 입력하신 정보를 네트워크에 등록하게 됩니다. 이후 과정은 자동진행이기 때문에 설치가 끝났다는 문구가 나오게 되면 AirPlay Setup App 프로그램을 종료하십시오. 자동으로 진행되는 동안의 AirPlay 지원 기기의 LED램프는 보라색으로 점멸하고 있습니다. 정상적인 설치가 이루어졌다면 AirPlay 지원 기기의 LED램프는 보라색으로 바뀌어 있습니다.

\* 자동으로 진행되는 동안의 AirPlay 지원 기기의 LED램프 색상은 보라색으로 점멸합니다. 자동진행의 과정이 종료되고 정상적인 설치가 이루어졌다면 LED램프의 색상은 보라색으로 고정되어 빛나게 됩니다.



8 iTunes를 실행하시면 하단에 생성된 AirPlay 아이콘을 확인하실 수 있습니다. AirPlay 아이콘을 클릭하시면 사용자가 지정한 이름이 목록에 나타납니다. 이제 기기를 선택하신 후 재생버튼을 클릭하여 음악을 즐기십시오.

( PC로 설치하게 되면 iOS기기는 별다른 설치 없이 즉시 AirPlay 기능을 즐기실 수 있습니다. 마찬가지로 iOS기기를 통한 설치가 이루어졌다면 PC도 별도의 설치없이 즉시 AirPlay 기능을 즐기실 수 있습니다.)

\* 정상적인 작동을 위해서는 iTunes 10.1 이상의 버전이 필요합니다.